

GAZETO

WIRUS

numer 6

Kwidzyn 11.12.2020 r.



Rzeczpospolita
Polska



URZĄD MARSZAŁKOWSKI
WOJEWÓDZTWA POMORSKIEGO

Unia Europejska
Europejski Fundusz Społeczny



EUROPEAN
SOLIDARITY
CORPS

spis treści

- 1 - 3. Czarna sala i magiczne boxy*
- 4. Szlachetna paczka*
- 5. Świąteczne tradycje w innych krajach*
- 6. Ciekawostki ze świata*
- 7. Kącik plastyczny*
- 8. Kącik poetycki*
- 9. Poczuj klimat świąt - obejrzyj film*
- 10. Chleb*
- 11. Świąteczne pierniki*
- 12-13. Zabawa w kodowanie*





" CZARNA SALA I MAGICZNE BOXY"

Dorota Dąbek

W dniu 8 grudnia Scena Lalkowa imienia Jana Wilkowskiego w Kwidzynie przeprowadziła akcję " Magiczny Box". Tego dnia dzieci wraz z najbliższymi opiekunami odwiedziły Czarną Salę, by odebrać swoje kreatywne pudła i świąteczne upominki. Pani Dorota, p. Ania i p. Tomek, aż do godzin wieczornych oczekiwali na zaproszonych gości i z radością możemy ogłosić, iż boxy trafiły już do prawie wszystkich Rodzin!

Skąd pomysł na kreatywne pudełka? Otóż wiemy, że czasy są specyficzne i przeprowadzanie bezpośrednich zajęć niemożliwe, a bardzo chcieliśmy być blisko

Was (szczególnie w tym przedświątecznym okresie). W związku z tym postanowiliśmy się " wprosić "do Waszych domów :). Przygotowaliśmy zestaw narzędzi, dzięki którym wraz z najbliższymi domownikami będziecie mogli stworzyć wiele wyjątkowych rzeczy np. ozdoby choinkowe, stroik, lalkę czy własną ramkę na osobisty obrazek. Boxy zostały stworzone tak, by każdy ich właściciel wykorzystując moc kreatywnego myślenia mógł przez chwilę poczuć się twórcą, a do swoich działań zaprosić domowników. W ten sposób nasze pudełka staną się pretekstem do twórczego spędzenia czasu w rodzinnym gronie, a powstałe dzieła będą Wam przypominać, że na Czarnej Sali są ludzie, którzy z chęcią poświęcą Wam swój czas.

Mamy nadzieję, że w okresie ferii zimowych będziemy mogli się już spotkać na wspólnych zajęciach.

Róbcie dużo zdjęć wykonanych prac i przysyłajcie na adres animo.pl@gmail.com

O Młodzieży Mikołaj również nie zapomnieliśmy i także przygotował małe co nie co
!!!!!!

Trzymajcie się ciepło i zdrowo!
Wesołych Świąt i pamiętajcie o Czarnej Sali!






Katarzyna
Lewandowska




Jakub Kuffel





Michael Maksym



Nadia Michalska

Dzieci i młodzież z
Rodzinnego Centrum Razem
dziękują za pamięć i super
niespodziankę :)
Z niecierpliwością czekamy
na zajęcia w realu :)





SZLACHETNA PACZKA

Święta Bożego Narodzenia to szczególny czas dla wszystkich. Spotykamy się przy wspólnym stole, dzielimy się uśmiechem, spokojem, prezentami. Rodziny spotykają się aby spędzić ten wieczór wspólnie. Zapominamy o troskach, chcemy miło i w serdecznej atmosferze celebrować ten wieczór. Niezależnie czy ktoś wierzy czy nie.

To czas pełen miłości, wyjątkowy- dla każdego inaczej.

W tym magicznym czasie nie powinniśmy zapominać o osobach, które mają od nas mniej. Naprzeciw potrzebującym, samotnym albo mniej zamożnym rodzinom wychodzą rozmaite ludzkie inicjatywy. Nie tylko instytucje i fundacje mogą pomagać. MY sami możemy wesprzeć osoby samotne czy potrzebujące, które są w naszym otoczeniu. Czasami innym potrzebny jest chociażby uśmiech, mały drobiazg, który może wywołać w sercu radość, nie mówiąc o prezentach, czy darach jakie mogą pomóc w przygotowaniu świąt. Jedną z wielu organizacji, która niesie pomoc jest:

SZLACHETNA PACZKA, KTÓRA OD 2001 ROKU ZMIENIA HISTORIE LUDZI W POTRZEBIE.

Szlachetna Paczka jest jednym z najbardziej rozpoznawalnych projektów społecznych w Polsce. Wbrew pozorom, nie zajmuje się robieniem paczek. Jest oparta na pracy z Darczyńcami i Wolontariuszami. To oni pomagają Rodzinom w potrzebie. Wolontariusze szukają Rodzin i pracują z nimi. Darczyńcy przygotowują dedykowaną pomoc. A Fundacja Wiosna będąca twórcą inicjatywy Szlachetna Paczka tworzy rozwiązania systemowe, dzięki którym konkretny człowiek pomaga konkretnemu człowiekowi. Szlachetna Paczka to również jeden z najlepiej zorganizowanych projektów społecznych w Polsce.

Komu pomaga?

Do SZLACHETNEJ PACZKI włączane są Rodziny, które znalazły się w trudnej sytuacji materialnej z niezależnych od siebie przyczyn. Szlachetna Paczka dociera do prawdziwej biedy – tej ukrytej, która podejmuje walkę z trudnościami, a nie roszczeniowej i bez inicjatywy. Daje mądrą pomoc, czyli taką, która nie demoralizuje a daje szansę na zmianę. Do Paczki trafiają te Rodziny, dla których kontakt z Wolontariuszem oraz wsparcie w ramach Paczki będą wsparciem na drodze do samodzielności.

W procesie włączania Rodziny do pomocy w ramach Szlachetnej Paczki, Wolontariusze zwracają szczególną uwagę na historię rodziny i przyczyny jej trudnej sytuacji, dochód przypadający na jednego członka rodziny, postawę – czy Rodzina podejmuje jakieś kroki, by zmienić swoją sytuację,

W SZLACHETNĄ PACZKĘ możesz zaangażować się w sposób najlepszy dla siebie! Obok przygotowania Paczki dla wybranej Rodziny istnieje wiele innych form pomagania lub projektów, których możesz być częścią.

Wpłata na Paczkę , Indeks dla Dziecka z AKADEMII RZYSZŁOŚCI , Zbiórki na Facebooku, Ślub Pełen Miłości ,1% Podatku, Wolontariat , Inwestor Społeczny , Sztuka Teraz , Sklep Lubię Ludzi .

Finał SZLACHETNEJ PACZKI, czyli tzw. Weekend Cudów, przypada 12-13 grudnia 2020 roku. To wtedy Darczyńcy dostarczają do magazynów paczki, które następnie są przekazywane Rodzinom w potrzebie. Dzień otwarcia bazy na stronie szlachetnapaczka.pl/wybor-rodziny, w której znajdują się opisy Rodzin, to 14 listopada 2020 roku.

Wybór Rodziny będzie możliwy najpóźniej do 11 grudnia 2020 roku, ale Rodziny mogą zostać wybrane przez Darczyńców już wcześniej, dlatego nie warto czekać do ostatniej chwili, jeśli chcesz pomóc.

Każdy czyn, gest liczy się. Może, ktoś z waszego bloku lub kamienicy potrzebuje pomocy, warto się rozejrzeć i pomóc. Wasza pomoc może wywołać uśmiech na twarzy waszego samotnego sąsiada.... każdy pomysł i inicjatywa jest dobra....

Świąteczne tradycje w innych krajach !

W Hiszpanii odpowiednikiem opłatka jest chałwa. Przed Bożym Narodzeniem każda rodzina hiszpańska zaopatruje się w nową szopkę. Wigilijna wieczerza rozpoczyna się po pasterce. Następnie wszyscy wychodzą na ulice oświetlone tysiącami barwnych żarówek, śpiewają kolędy, tańczą i bawią się do rana. Głównym daniem jest pieczona ryba oraz "ciasto Trzech Króli", w który zapieka się drobne upominki.

W Wielkiej Brytanii wigilijny posiłek zaczyna się w południe w ścisłym gronie rodzinnym. Obiad, bo trudno tu mówić o wieczerzy, składa się z pieczonego indyka i "płonącego puddingu". Wieczorem w Wigilię angielskie dzieci wywieszają swoje pończochy za drzwi, by nazajutrz rano odnaleźć je wypełnione prezentami. Londyn jest ojczyzną pierwszych kartek z życzeniami. W 1846 roku Jon Horsley z Anglii zaprojektował pierwszą kartkę świąteczną z napisem "Wesołych Świąt Bożego Narodzenia i szczęśliwego Nowego Roku".

W Szwecji Święta Bożego Narodzenia rozpoczynają się w pierwszą niedzielę adwentu. Tradycyjna szwedzka uczta składa się z iutfisk, czyli rozmoczonej suszonej ryby o dość mdłym smaku. Potem podaje się galaretkę wieprzową, główkę i chleb, a na deser pierniczki. Nie stawia się wolnego nakrycia na stole, ale za to odwiedza się samotnych. Szwedzi nie śpiewają kolęd, lecz tańczą wokół choinki.

Na Węgrzech w czasie świąt organizuje się wielkie bale dla dzieci. Najważniejszy z nich odbywa się w stolicy kraju, Budapeszcie, w budynku Parlamentu. Uczestniczą w nim znani aktorzy i artyści. Pod obrus leżący na stole wkłada się sianko. Wyciągnięcie najdłuższego źdźbła wróży długie życie. W czasie Wigilii i Świąt Bożego Narodzenia Węgrzy jedzą pieczonego indyka, zupę rybną oraz rosół z kury. Na stole nie może zabraknąć ciasta z makiem, bo mak zapewnia rodzinie miłość.

W Danii na Wigilię podaje się słodki ryż z cynamonem i pieczoną gęś z jabłkami. Tradycyjnym daniem jest budyń z ryżem, w którym gospodyni ukrywa migdał. Kto go znajdzie, ten dostaje świnkę z marcepanu, która zapewnia szczęście przez cały rok.

W Meksyku już 15 grudnia wieszają się pod sufitem piniatę - gliniane naczynie wypełnione słodyczami. Pod nią gromadzą się dzieci. Jedno z nich rozbija piniatę kijem, co rozpoczyna wyścig w zbieraniu słodyczy. Głównym daniem wigilijnym jest wędzony dorsz z papryką i oliwą oraz małymi grzankami. Podaje się również pieczonego indyka, owoce, słodycze.



CIEKAWOSTKI ZE ŚWIATA

NAJWYŻSI LUDZIE ŚRÓD
NAS MIESZKAJĄ W
HOLANDII, GDZIE ŚREDNIA
WYSOKOŚĆ DOROSŁEGO
MĘŻCZYZNY WYNOŚI 184
CM.

FRANCJA JEST
NAJCZĘŚCIEJ
ODWIEDZANYM KRAJEM NA
ŚWIECIE

JEDNA TRZECIA
WSZYSTKICH PORTÓW
LOTNICZYCH NA ŚWIECIE
ZNAJDUJE SIĘ W STANACH
ZJEDNOCZONYCH.

ARABIA SAUDYJSKA JEST
JEDYNYM KRAJEM NA
ŚWIECIE, W KTÓRYM NIE
MA RZEK

IPHONE, KSIĄŻKI O
HARRYM POTTERZE I
KOSTKA RUBIKA TO 3
NAJLEPIEJ SPRZEDAJĄCE
SIĘ PRODUKTY W HISTORII
LUDZKOŚCI.

W NIEMCZECH SPRZEDAJE
SIĘ WIĘCEJ GIER
PLANSZOWYCH NIŻ
GDZIEKOLWIEK INDZIEJ NA
ZIEMI.

JEŚLI ZROBISZ KOSTKI
LODU ZA POMOCĄ WODY Z
KRANU, BĘDĄ ONE BIAŁE.
JEŚLI UŻYJESZ
PRZEGOTOWANEJ WODY,
BĘDĄ ONE RZEZROCZYSTE.

JAPONIA JEST NAJBARDZIEJ
NARAŻONYM NA
TRZĘSIENIA ZIEMI KRAJEM
NA ŚWIECIE.

LUDZIE, KTÓRZY OBECNIE
ŻYJĄ, STANOWIĄ OKOŁO 7
PROCENT CAŁKOWITEJ
LICZBY OSÓB, KTÓRE
KIEDYKOLWIEK ŻYŁY.

NA ŚWIECIE ISTNIEJE
PONAD 24 STREF
CZASOWYCH.

POGZUJ KLIMAT ŚWIĄT – OBEJRZYJ FLIM

KLAUDIA

Grinch: świąt nie będzie



reżyseria: Ron Howard

scenariusz: Jeffrey Price / Peter S. Seaman

gatunek: Familijny/Fantasy/ Komedial / Świąteczny

produkcja: Niemcy / USA

premiera 8 listopada 2000 (świat)


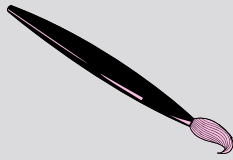
Prezenty, prezenty, prezenty – przecież tylko na tym polegają Świąta Bożego Narodzenia !! Tak myślą wszyscy w małym miasteczku Ktosiowo. Tylko mała dziewczynka Cindy Lou myśli sobie, że w tym świętowaniu przecież musi chodzić o coś więcej niż tylko dawanie prezentów, zaczyna drążyć temat i odkrywa...innego niż wszyscy, samotnego, zielonego Ktosia – Grincha □ On Świąt nie lubi i postanawia je zepsuć wszystkim Ktosiom !! W tym roku Świąt nie będzie

!!

Przesłanie filmu bardzo uniwersalne, jak najbardziej pasuje do Świąt Bożego Narodzenia, ale nie tylko. Jest tu bowiem mowa o inności, tolerancji, akceptacji oraz o tym, co w życiu najważniejsze – byciu razem □ Dla mniejszych dzieci bajka może się wydawać trochę straszna, bo postać Grincha – genialnie grana przez Jima Carreya, jest mocna, wyraźna i trochę przerażająca. Dla starszych dzieci, to świetna lekcja tego, co ważne. A dla dorosłych – doskonałe przypomnienie, że prezentem nie odkupimy braku czasu czy uwagi, najważniejsze, to dać innym siebie !!



KĄCIK PLASTYCZNY




OLA LASOTA



MARTYNA CHRZANOWSKA



KĄCIK POETYCKI



"NADCHODZĄ ŚWIĘTA.
ŚWIĘTA TUŻ TUŻ A JA W
PŁATKACH JUŻ.

BO ŚWIĘTA TO TAKI MIŁY CZAS.
MILION RZECZY MOŻNA ROBIĆ.
MIKOŁAJ PUKA TO OKIEN
DZIECI CZEKAJĄ NA PREZENTY
GRZECZNIE SIEDZĄ."



OLA LASOTA



CHLEB

AGNIESZKA ULASZEWSKA

Składniki:

- 650 g mąki pszennej
- 500 ml letniej wody
- 25g drożdży (świeżych)
- 2 łyżeczki cukru
- 2 łyżeczki soli
- 4 łyżeczki oleju roślinnego
- 50g sezamu
- 50g pestek słonecznika
- 50g pestek dyni



Przygotowanie:

- Drożdże i cukier wymieszaj wraz z pół szklanki ciepłej wody. Do dużej miski wsyp mąkę, sól, dynię i słonecznik. Wymieszaj i dodaj rozpuszczone drożdże wraz z cukrem, olej oraz pozostałą wodą. dokładnie wszystko wymieszaj i owiń miskę folią. Pozostaw na całą noc w lodówce
- Nazajutrz wyjmij ciasto z lodówki i uformuj z niego bochenek na stolnicy posypanej mąką. Pozostaw na pół godziny pod przykryciem, aby ciasto lekko urosło
- Piekarnik rozgrzej do 250 stopni i najpierw włóż do niego naczynie żaroodporne. Po kilku minutach, gdy naczynie się ogrzeje, wyjmij je ostrożnie i umieść w nim ciasto.
- Piecz chleb przez pół godziny pod przykryciem w 220 stopniach, a następnie zdejmij pokrywkę i piecz jeszcze 20 min.
- Gdy chleb się upiecze, wyciągamy go z piekarnika i czekamy aż całkowicie ostygnie. Dopiero wtedy możemy go pokroić.



ŚWIĄTECZNE PIERNICZKI

KLAUDIA

składniki


1/2 szkl. cukru
3 szkl. mąki
3/4 kostki Kasi
200 g miodu
1/2 szkl. śmietany 18 %
4 żółtka
2 płaskie łyżeczki sody
kakao
przyprawa do piernika




sposób przygotowania:

1. roztopić margarynę, dodać cukier, miód, kakao i przyprawę do piernika - wystudzić, śmietanę wymieszać z sodą, mąkę i żółtka połączyć z pozostałymi składnikami.
2. zagniecione ciasto rozwałkować na grubość ok 0.5 cm,
3. piec w temperaturze 180' przez ok. 30 min.
4. wykrawać ciasteczka





ZABAWA W KODOWANIE



POKOLORUJ PLANSZĘ WEDŁUG PODANEGO
KLUCZA, NA EFEKTY WASZEJ PRACY
CZEKAMY NA MESSENGRZE :)

POWODZENIA !

A



	A	B	C	D	E	F	G	H	I	J	K	L	M	N	O	P	Q
1																	
2																	
3																	
4																	
5																	
6																	
7																	
8																	
9																	
10																	
11																	
12																	
13																	
14																	
15																	
16																	
17																	
18																	
19																	

Żółty: I1, H2, I2, J2, I3

Granatowy: H6, E12, O12, Q16

Czerwony: K7, F9, C13, J15, C16, E16, M16, O16, D17, N17, B18, C18, L18, M18, N18, O18, P18, D18, E18, F18, D19, N19

Błękitny: B17, C17, E17, F17, B19, C19, E19, F19

Pomarańczowy: L17, M17, O17, P17, L19, M19, O19, P19

Fioletowy: H9, I9, J11, K11, L13, M13, N15, O15

Różowy: G8, H8, I10, J10, K12, L12, M14, N14

Brązowy: H16, I16, J16, H17, I17, J17

Jasny zielony: L9, H12, C16